

Onur

— Holding —



ONUR HOLDİNG

Kimlik Rehberi

Onur Holding'in logosu Logotype olarak üretilmiştir. Kırmızı (ana renk) ve siyahtan (alt renk) oluşan logo, O harfinin değiştirilmesi ile son halini almıştır. Bu logotype'in tavsiye edilen renk kombinasyonu aşağıdaki gibidir. İlerleyen sayfalarda kullanımı için belirlenen farklı renk tonları ve kullanım şekilleri bulunmaktadır.



Onur Holding yazısının birbirlerine olan oranları ve uzaklıkları ölçülerle belirlenmiş olup üzerinde herhangi bir deęişiklik yapılmamalıdır. Belirtilen şekilde yazılar arasındaki boşluęa uygun şekilde kullanım sağlanmalıdır.



Onur Holding logosu'nun düzenlenmiş O harfi boyutu kadar (x ile gösterilmiştir.) logo kullanımında güvenli alana dikkat edilerek kullanılmalıdır. Dar alanlarda ve durumlarda sağ ve sol alanlardan azami miktarda feragat edilebilir.



SAYFA 5

Onur Holding logosunun basılı malzemelerde minimum kullanım ölçüsü 9 mm, dijital ortamlarda minimum 40 piksel olmalıdır.



9 mm.



Baskı için minimum kullanım ölçüsü.

40 px.



Dijital için minimum kullanım ölçüsü.

SAYFA 6

Onur Holding logosunun temel kullanım rengi kırmızıdır ve kesinlikle bu şekilde belirtilmeli veya kılavuzda etiketlenmiş renkler dikkate alınmalıdır. Onur Holding logosu kurumsal kimlik kılavuzunda belirlevnmiş siyah, beyaz, gri ve kırmızı renkleri dışında başka hiçbir renkte kullanılmamalıdır.

Kırmızı

d91819

12*100*100*4

Siyah

1d1d1b

0*0*0*100

Beyaz

ffffff

0*0*0*0

Gri

afafaf

34*26*27*5

Onur Holding logosu; beyaz, açık ton ve pastel zeminler üzerinde kırmızı Koç sembolü ile birlikte siyah kullanılmalıdır. Tek renk baskılı işlerde veya her iki öğenin de beyaz veya siyah kullanılması gereken zeminler dışında bu kurala mutlaka uyulmalıdır.

Beyaz zeminler



Kırmızı zeminler



Koyu zeminler



Gri zeminler



Onur Holding logosu, fotoğraflı bir zemin üzerinde uygulandığında zeminle en fazla kontrast oluşturacak versiyonu kullanılmalıdır.



Onur Holding logosunun ařađıda yanlış kullanımları bulunmaktadır.





ONUR AMBALAJ


Kimlik Rehberi

SAYFA 1

Onur Ambalaj'ın logosu Logotype ve ikondan oluşan bir logo olarak üretilmiştir. Kırmızı ve siyahtan oluşan logo, sol kısımda 3 adet çemberin bir araya gelmesiyle ve alt kısımda sloganın da kullanılmasıyla oluşturulmuştur. Onur Ambalaj logosunun tavsiye edilen renk kombinasyonu aşağıdaki gibidir. İlerleyen sayfalarda kullanımı için belirlenen farklı renk tonları ve kullanım şekilleri bulunmaktadır.



Onur Holding yazısının birbirlerine olan oranları ve uzaklıkları ölçülerle belirlenmiş olup üzerinde herhangi bir deęişiklik yapılmamalıdır. Belirtilen şekilde yazılar arasındaki boşluęa uygun şekilde kullanım sağlanmalıdır.



SAYFA 4

Onur Ambalaj logosu'nun ikonu olan sol kısımdaki 3 adet kırmızı çember alanı kadar (x ile gösterilmiştir.) logo kullanımında güvenli alana dikkat edilerek kullanılmalıdır. Dar alanlarda ve durumlarda sağ ve sol alanlardan azami miktarda feragat edilebilir.



SAYFA 5

Onur Ambalaj logosunun basılı malzemelerde minimum kullanım ölçüsü 9 mm. dijital ortamlarda minimum 40 piksel olmalıdır.

9 mm.



Baskı için minimum kullanım ölçüsü.

40 px.



Dijital için minimum kullanım ölçüsü.

SAYFA 6

Onur Ambalaj logosunun temel kullanım rengi kırmızı/siyahtır ve kesinlikle bu şekilde belirtilmeli veya kılavuzda etiketlenmiş renkler dikkate alınmalıdır. Onur Ambalaj logosu kurumsal kimlik kılavuzunda belirlenmiş siyah, beyaz ve kırmızı renkleri dışında başka hiçbir renkte kullanılmamalıdır.



Onur Ambalaj logosu; beyaz, açık ton ve pastel zeminler üzerinde kırmızı Çember sembolü ile birlikte siyah kullanılmalıdır. Tek renk baskılı işlerde veya her iki öğenin de beyaz veya siyah kullanılması gereken zeminler dışında bu kurala mutlaka uyulmalıdır.

Beyaz zeminler



Kırmızı zeminler



Koyu zeminler




SAYFA 8

Onur Ambalaj logosu, fotoğraflı bir zemin üzerinde uygulandıđında zeminle en fazla kontrast oluřturacak versiyonu kullanılmalıdır.



Onur Ambalaj logosunun ařađıda yanlış kullanımları bulunmaktadır.






MESCORD
Kimlik Rehberi

Mescord logosu Logotype ve ikon olarak üretilmiştir. Mavi ikon ve siyah logotype'tan oluşan logo, M harfinin kompozit çember deseniyle birleştirilmesi ile son halini almıştır. Bu logotype'in tavsiye edilen renk kombinasyonu aşağıdaki gibidir. İlerleyen sayfalarda kullanımı için belirlenen farklı renk tonları ve kullanım şekilleri bulunmaktadır.



Mescord yazısının birbirlerine olan oranları ve uzaklıkları ölçülerle belirlenmiş olup üzerinde herhangi bir deęişiklik yapılmamalıdır. Belirtilen şekilde yazılar arasındaki boşluęa uygun şekilde kullanım sağlanmalıdır.



Mescord logosunun düzenlenmiş O harfi boyutu kadar (x ile gösterilmiştir.) logo kullanımında güvenli alana dikkat edilerek kullanılmalıdır. Dar alanlarda ve durumlarda sağ ve sol alanlardan azami miktarda feragat edilebilir.



Mescord logosunun basılı malzemelerde minimum kullanım ölçüsü 9 mm, dijital ortamlarda minimum 40 piksel olmalıdır.

9 mm.



Baskı için minimum kullanım ölçüsü.


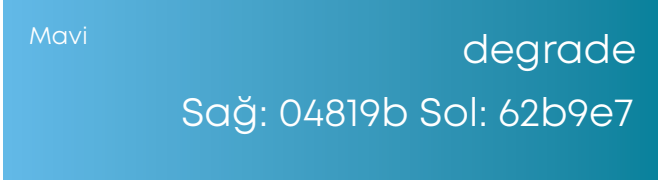
40 px.



Dijital için minimum kullanım ölçüsü.

SAYFA 6

Mescord logosunun temel kullanım rengi kırmızıdır ve kesinlikle bu şekilde belirtilmeli veya kılavuzda etiketlenmiş renkler dikkate alınmalıdır. Mescord logosu kurumsal kimlik kılavuzunda belirlenmiş siyah, beyaz, gri ve kırmızı renkleri dışında başka hiçbir renkte kullanılmamalıdır.



Mescord logosu; beyaz, açık ton ve pastel zeminler üzerinde siyah ile birlikte M harfli ikonu ile birlikte kullanılmalıdır. Tek renk baskılı işlerde veya her iki ögenin de beyaz veya siyah kullanılması gereken zeminler dışında bu kurala mutlaka uyulmalıdır.

Beyaz zeminler



Kırmızı zeminler



Koyu zeminler



Gri zeminler



Mescord logosu, fotoğraflı bir zemin üzerinde uygulandığında zeminle en fazla kontrast oluşturacak versiyonu kullanılmalıdır.



Mescord logosunun ařađıda yanlış kullanımları bulunmaktadır.





ONSAN INTERNATIONAL
Kimlik Rehberi

SAYFA 1

Onsan International logosu Logotype ve ikon olarak üretilmiştir. Kırmızı ikon ve siyah logotype'tan oluşan logo, O harfinin geri dönüşüm ikonuyla birleştirilmesi sonucunda son halini almıştır. Bu logotype'in tavsiye edilen renk kombinasyonu aşağıdaki gibidir. İlerleyen sayfalarda kullanımı için belirlenen farklı renk tonları ve kullanım şekilleri bulunmaktadır.



Onsan International yazısının birbirlerine olan oranları ve uzaklıkları ölçülerle belirlenmiş olup üzerinde herhangi bir deęişiklik yapılmamalıdır. Belirtilen şekilde yazılar arasındaki boşluęa uygun şekilde kullanım sağlanmalıdır.



SAYFA 4

Onsan International logosu'nun düzenlenmiş O harfi genişliği ve genel logo yüksekliği kadar (x ile gösterilmiştir.) logo kullanımında güvenli alana dikkat edilerek kullanılmalıdır. Dar alanlarda ve durumlarda sağ ve sol alanlardan azami miktarda feragat edilebilir.



SAYFA 5

Onsan International logosunun basılı malzemelerde minimum kullanım ölçüsü 9 mm, dijital ortamlarda minimum 40 piksel olmalıdır.

9 mm.



Baskı için minimum kullanım ölçüsü.

40 px.



Dijital için minimum kullanım ölçüsü.

SAYFA 6

Onsan International logosunun temel kullanım rengi kırmızı, lacivertten oluşur ve kesinlikle bu şekilde belirtilmeli veya kılavuzda etiketlenmiş renkler dikkate alınmalıdır. Onsan International logosu kurumsal kimlik kılavuzunda belirlenmiş lacivert, beyaz, siyah ve karma renkleri dışında başka hiçbir renkte kullanılmamalıdır.

Kırmızı

d1252a

11*96*85*2

Lacivert

141e33

100*86*48*61

Beyaz

ffffff

0*0*0*0

Onsan International logosu; beyaz, açık ton ve pastel zeminler üzerinde siyah ile birlikte O harfli ikonu ile birlikte kullanılmalıdır. Tek renk baskılı işlerde veya her iki ögenin de beyaz veya laciver kullanılması gereken zeminler dışında bu kurala mutlaka uyulmalıdır.

Beyaz zeminler



Kırmızı zeminler



Koyu zeminler



Gri zeminler



SAYFA 8

Onsan International logosu, fotoğraflı bir zemin üzerinde uygulandığında zeminle en fazla kontrast oluşturacak versiyonu kullanılmalıdır.



Onsan International logosunun aşağıda yanlış kullanımları bulunmaktadır.



Nahide
Sığacık

Nahide Butik Otel
Kimlik Rehberi

SAYFA 1


Nahide logosu Logotype olarak üretilmiştir. Yeşil Elyazısı logotype'tan oluşan logo, Altında serifli "Sığacık" kelimesinin birleştirilmesi ile son halini almıştır. Bu logotype'ın tavsiye edilen renk kombinasyonu aşağıdaki gibidir. İlerleyen sayfalarda kullanımı için belirlenen farklı renk tonları ve kullanım şekilleri bulunmaktadır.

Nahide
Sığacık

Nahide yazısının birbirlerine olan oranları ve uzaklıkları ölçülerle belirlenmiş olup üzerinde herhangi bir deęişiklik yapılmamalıdır. Belirtilen şekilde yazılar arasındaki boşluęa uygun şekilde kullanım sağlanmalıdır.



Nahide logosu'nun düzenlenmiş O harfi boyutu kadar (x ile gösterilmiştir.) logo kullanımında güvenli alana dikkat edilerek kullanılmalıdır. Dar alanlarda ve durumlarda sağ ve sol alanlardan azami miktarda feragat edilebilir.



SAYFA 5

Nahide logosunun basılı malzemelerde minimum kullanım ölçüsü 9 mm, dijital ortamlarda minimum 40 piksel olmalıdır.

9 mm.



Baskı için minimum kullanım ölçüsü.

40 px.



Dijital için minimum kullanım ölçüsü.

SAYFA 6

Nahide logosunun temel kullanım rengi koyu yeşildir ve kesinlikle bu şekilde belirtilmeli veya kılavuzda etiketlenmiş renkler dikkate alınmalıdır. Nahide logosu kurumsal kimlik kılavuzunda belirlenmiş yeşil, beyaz, siyah ve açık yeşil renkleri dışında başka hiçbir renkte kullanılmamalıdır.

Yeşil

0C4430

90*44*80*54

Siyah

1d1d1b

0*0*0*100

Beyaz

ffffff

0*0*0*0

Açık Yeşil

949E87

45*27*47*9

Nahide logosu; beyaz, açık ton ve pastel zeminler üzerinde yeşil, beyaz veya siyah ile birlikte kullanılmalıdır. Tek renk baskılı işlerde veya her iki ögenin de beyaz veya siyah kullanılması gereken zeminler dışında bu kurala mutlaka uyulmalıdır.

Beyaz zeminler



Kırmızı zeminler



Koyu zeminler



Gri zeminler



Nahide logosu, fotoğraflı bir zemin üzerinde uygulandığında zeminle en fazla kontrast oluşturacak versiyonu kullanılmalıdır.



Nahide logosunun ařađıda yanlış kullanımları bulunmaktadır.

~~Nahide~~

~~Nahide~~
Sıđacık

~~Nahide~~
Sıđacık

~~Nahide~~
Sıđacık

~~Sıđacık~~

~~Nahide~~
Sıđacık